



STYLING SERIES  
UEVO

ウェーボ ミルキィワックス/MILKY WAX	80g	¥1,452(税込)
ウェーボ ハニーワックス/HONEY WAX	80g	¥1,452(税込)
ウェーボ バウンドワックス/BOUND WAX	60g	¥1,452(税込)
ウェーボ フロートバフ/FLOAT PUFF	200g	¥1,452(税込)
ウェーボ スプリングバフ/SPRING PUFF	200g	¥1,452(税込)
ウェーボエアア/AIR	190g	¥1,452(税込)

■「ウェーボ スタイリングシリーズ」は美容師によるカウンセリングを通じて、お客様に提供するプロフェッショナル商品です。

DEMI

デミ コスメティクス

[www.demi.nicca.co.jp](http://www.demi.nicca.co.jp)

お客様相談室 ☎0120-68-7968

月～金 AM9:00～PM5:00(祝祭日は除く)

'24.05  
PRINTED IN JAPAN

※本掲載の記事・写真・イラストなどの無断転載を禁じます。



MILKY WAX



#### 使用方法

- 1 ハーフドライ後、ミルキィワックスを1〜2cm手のひらで良く伸ばし、中間から毛先を中心にもみ込むようになませます。
- 2 そのまま自然乾燥します。ドライヤーを使う場合は、ウェーブや束感をくずさないよう根元を乾かすような感覚で乾かしてください。
- 3 最後に少量を手のひらで良く伸ばし、毛先の部分を指先でねじりながら束感を出して仕上げます。



HONEY WAX



#### 使用方法

- 1 タオルドライ後、ハニーワックスを1〜2cm手のひらで良く伸ばし、中間から毛先を中心にもみ込むようになませます。
- 2 そのまま自然乾燥します。ドライヤーを使う場合は、ウェーブや束感をくずさないよう根元を乾かすような感覚で乾かしてください。
- 3 最後に少量を手のひらで良く伸ばし、指先でねじりながら束感を出して仕上げます。

※毛流れをキレイに見せたいスタイルの場合には、ドライした髪にハニーワックスを1〜2cm手のひらで良く伸ばし、髪全体になませしてから、手で毛流れをつける部分を整えます。

#### 使用量の目安

約1〜2cm



BOUND WAX



#### 使用方法

- 1 ドライ後、バウンドワックスを1～1.5cm手のひらで良く伸ばし、中間から毛先を中心にもみ上げるようにつけます。
- 2 束感や動きを出したいポイントを狙って、指先でつまむように仕上げます。

#### 使用量の目安

約1.5cm



FLOAT PUFF



#### 使用方法

- 1 タオルドライ後、フロートパフを手に取り、髪全体にやさしくもみ込むようになじませていきます。(ロングの場合は、数回に分け部分ごとに髪になじませると均一につけることができます。)
- 2 ドライヤーを使う場合は、ウェーブや束感をくずさないよう根元を乾かすような感覚で乾かしてください。  
※毛流れをキレイに見せたいスタイルの場合には、手ぐしやロールブラシでブローしながら毛流れを整えます。この時には使用量にご注意ください。たくさん使いすぎると軽さが出せない可能性があります。

#### 使用量の目安

ショート～ミディアム→ピンポン玉約1～2個分  
ロング→ピンポン玉約4個分



SPRING PUFF



#### 使用方法

- 1 タオルドライ後、スプリングパフを手に取り髪全体に握るようになじませます。（ロングの場合は、数回に分け部分ごとに髪になじませると均一につけることができます。）
- 2 ドライヤーを使う場合は、ウェーブや束感をくずさないよう根元を乾かすような感覚で乾かしてください。

#### 使用量の目安

ショート～ミディアム→ピンポン玉約1～2個分  
ロング→ピンポン玉約4個分



AIR



#### 使用方法


- 1 手のひらで包むように全体にスプレー。手ぐしでとかす感覚で整えます。ダメージ部分にもう一度少量スプレーすると効果的。  
※缶を振らずにご使用ください。液が最後まで使えないことがあります。

#### 使用量の目安

髪全体に適量を

# うるおい髪に「リセット」×「デザイン」 指通り・手触りの良さを実感できる ウェーブ スタイリングシリーズ

バサつきをおさえ、自然なうるおいと束感を再現します。



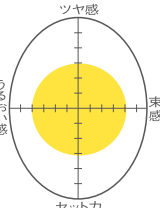
**MILKY WAX**  
ミルキィワックス  
80g

適したヘアスタイル


ショート～ロング + ニュアンス系～ウェーブ系

使用するタイミング

**ドライ**



まとまりのあるナチュラルなスタイルや、ゆるやかなパーマスタイルに仕上げます。



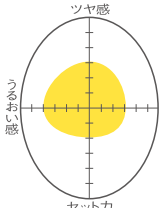
**FLOAT PUFF**  
フロートパフ  
200g

適したヘアスタイル


ショート～ロング + ストレート～ウェーブ系

使用するタイミング

**ドライ** / **ウェット**



しなやかさとやわらかさで、ナチュラルなうるおいを与えます。



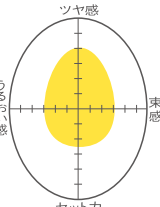
**HONEY WAX**  
ハニーワックス  
80g

適したヘアスタイル


ショート～ロング + ストレート～ウェーブ系

使用するタイミング

**ドライ** / **ウェット**



適度なセット力で、弾むようなウェーブスタイルを再現します。



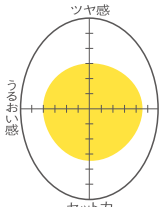
**SPRING PUFF**  
スプリングパフ  
200g

適したヘアスタイル


ショート～ロング + ニュアンス系～ウェーブ系

使用するタイミング

**ドライ** / **ウェット**



デザインに束感と動きをあたえ、立体感を再現します。



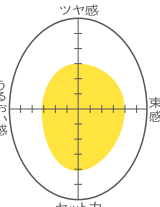
**BOUND WAX**  
バウンドワックス  
60g

適したヘアスタイル


ショート～ショートデジアム + ストレート～ニュアンス系

使用するタイミング

**ドライ**



トリートメントウォーターで、ウェーブニュアンスをリセットします。



**AIR**  
エアー  
190g

適したヘアスタイル

ショート～ロング + ストレート～ウェーブ系

使用するタイミング

**ドライ** / **ウェット**

